


SUPERVISI KAJIAN PERPUSTAKAAN INDONESIA TAHUN 2024 PROVINSI JAWA TIMUR

Pusat Analisis Perpustakaan dan
Pengembangan Budaya Baca

Perpustakaan Nasional RI
Senin, 11 November 2024



Outline Presentasi

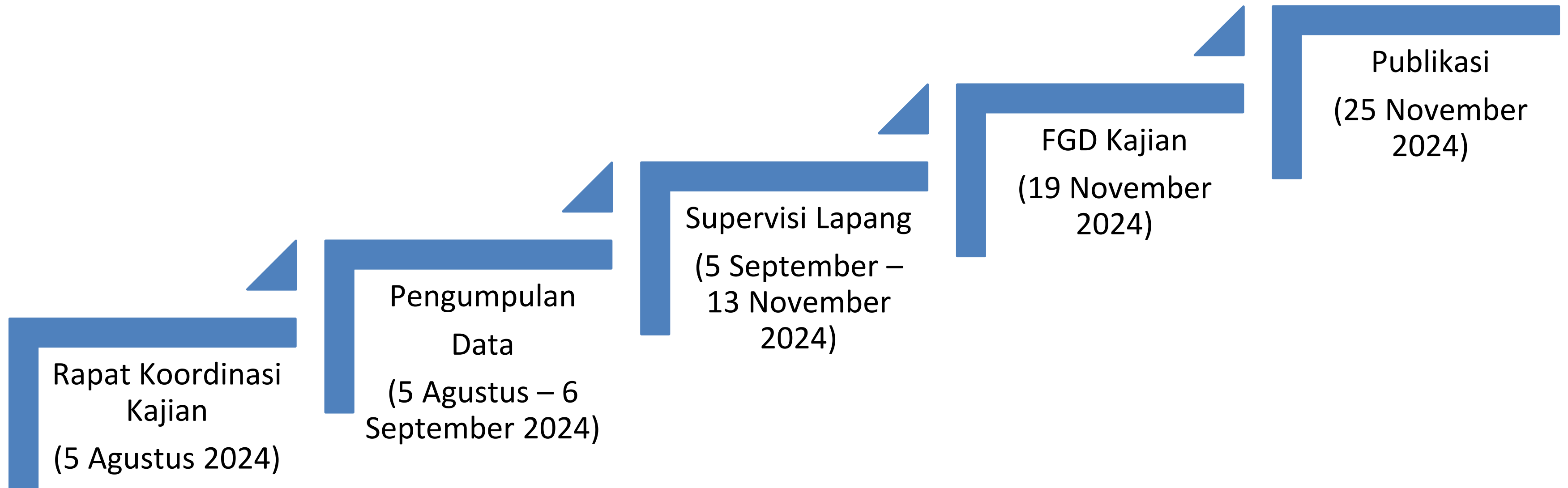
▶▶▶▶▶	Tujuan Supervisi Kajian Perpustakaan Indonesia	01
▶▶▶▶▶	<i>Timeline</i> Kegiatan Kajian Perpustakaan Indonesia	02
▶▶▶▶▶	Latar Belakang Kajian Perpustakaan Indonesia	03
▶▶▶▶▶	Progres Pengumpulan Data Kajian	04
▶▶▶▶▶	Kajian IPLM	05
▶▶▶▶▶	Kajian TGM	06
▶▶▶▶▶	Kajian Kondisi Perpustakaan Umum dan Sekolah	07
▶▶▶▶▶	Kuesioner Supervisi Kajian	08
▶▶▶▶▶	Kuesioner TGM Tenaga Perpustakaan	09



Tujuan Supervisi Kajian Perpustakaan Indonesia

- 
- 01** Membangun kesamaan persepsi dan pemahaman tentang Kajian Perpustakaan Indonesia tahun 2024
 - 02** Melakukan monitoring capaian progres pengumpulan data Kajian Perpustakaan Indonesia tahun 2024
 - 03** Melakukan evaluasi pelaksanaan Kajian Perpustakaan Indonesia Tahun 2024
 - 04** Melakukan Kajian Tingkat Gemar Membaca tenaga perpustakaan di Indonesia
 - 05** Mengetahui program dan inovasi layanan perpustakaan yang mendukung nilai IPLM dan TGM

Timeline Kajian Perpustakaan Indonesia Tahun 2024




Latar Belakang IPLM dan TGM

UU No 43 Tahun
2007 tentang
Perpustakaan




UU No 23 Tahun
2014 tentang
Pemerintahan
Daerah



Peraturan
Pemerinta Nomor
13 Tahun 2019
tentang LPPD



PERMENDAGRI No.
18/2020 tentang
Pelaksanaan Peraturan
Pemerintah Nomor 13
Tahun 2019 Tentang
Laporan Evaluasi
Penyelenggarraaan
Pemerintah Daerah



Perpustakaan menjadi URUSAN WAJIB
tidak berkaitan dengan kebutuhan
dasar. Pembangunan perpustakaan
menjadi urusan pemerintah daerah

INDIKATOR KINERJA KUNCI (IKK) adalah
indikator kinerja yang menggambarkan
keberhasilan penyelenggaraan suatu
urusan pemerintah

IKK bidang Perpustakaan adalah
**1% Indeks Pembangunan Literasi
Masyarakat (IPLM)**
1% Tingkat Kegemaran Membaca (TGM)

**IKK Bidang
Perpustakaan (2%)**

URUSAN PEMERINTAHAN KONKUREN KEWENANGAN DAERAH
(Pasal 12 UU 23 Tahun 2014 tentang Pemerintah Daerah)

Wajib Pelayanan Dasar

6 URUSAN:

1. Pendidikan
2. Kesehatan
3. Pekerjaan umum dan penataan ruang
4. Perumahan Rakyat dan Kawasan Permukiman
5. Ketenteraman, Ketertiban Umum, dan Pelindungan Masyarakat
6. Sosial

Wajib Non Pelayanan Dasar

18 URUSAN:

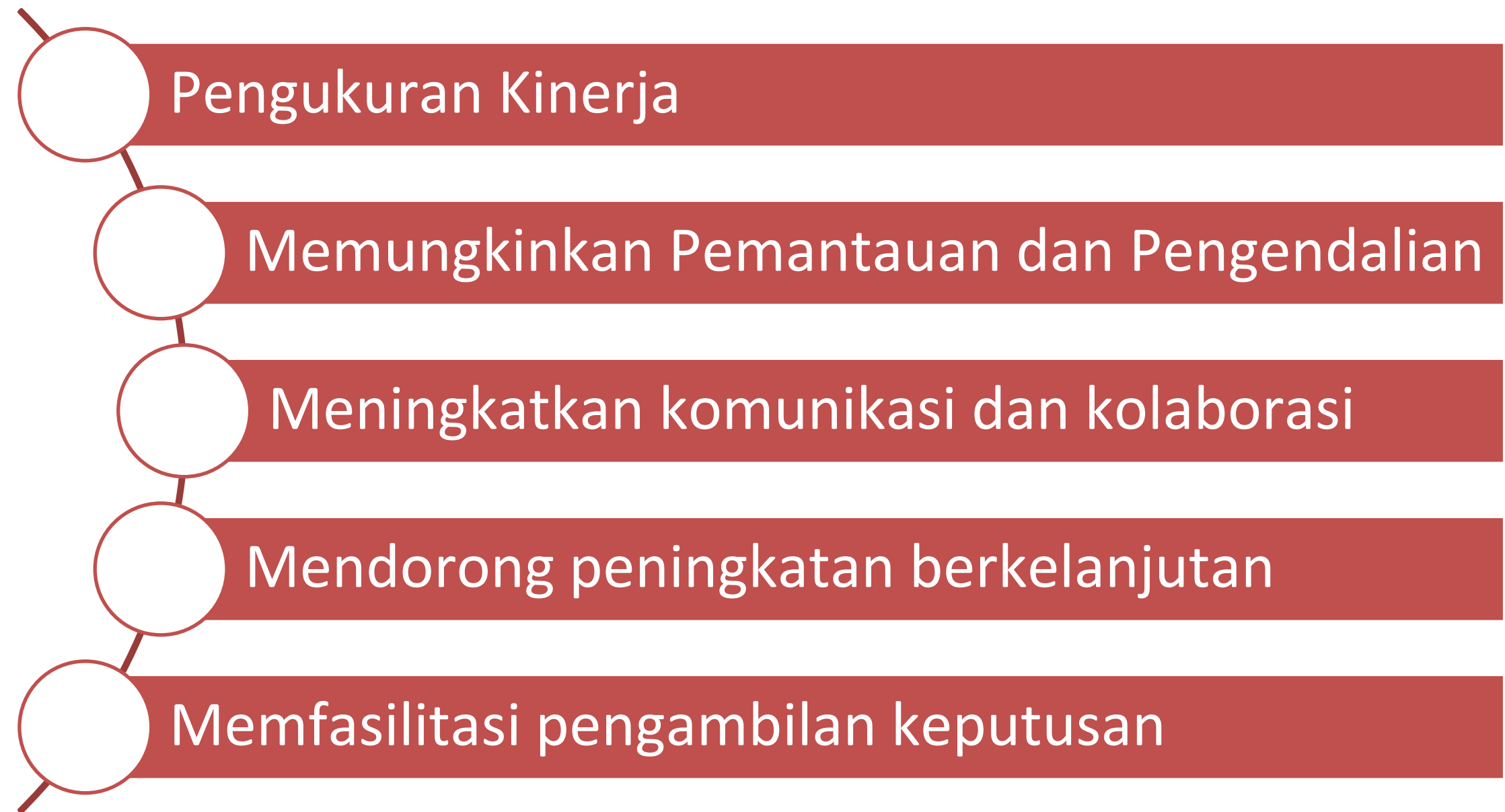
1. Tenaga kerja
2. Pemberdayaan Perempuan dan Pelindungan Anak
3. Pangan
4. Pertanahan
5. Lingkungan hidup
6. Administrasi Kependudukan dan Pencatatan Sipil
7. Pemberdayaan Masyarakat dan Desa
8. Pengendalian Penduduk dan Keluarga Berencana
9. Perhubungan
10. Komunikasi & Informatika
11. Koperasi, Usaha Kecil, dan Menengah
12. Penanaman modal
13. Kepemudaan dan Olah Raga
14. Statistik
15. Persandian
16. Kebudayaan
- 17. Perpustakaan**
18. Kearsipan

Pilihan

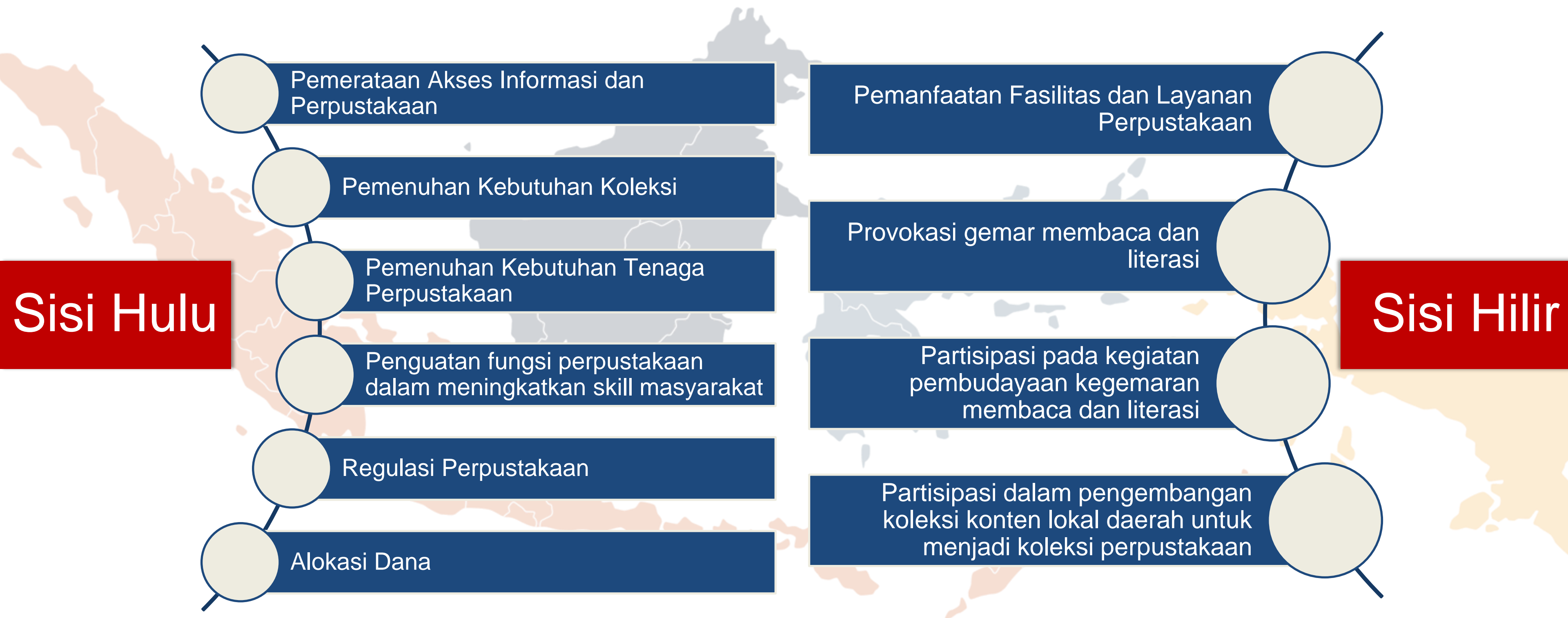
8 URUSAN:

1. Kelautan dan perikanan
2. Pariwisata
3. Pertanian
4. Kehutanan
5. Energi dan Sumber Daya Mineral
6. Perdagangan
7. Perindustrian; dan
8. Transmigrasi

Urgensi Indikator Kinerja Kunci



URGENSI SINKRONISASI PROGRAM KERJA DAN INDIKATOR KINERJA KUNCI



Enumerator Kab/Kota

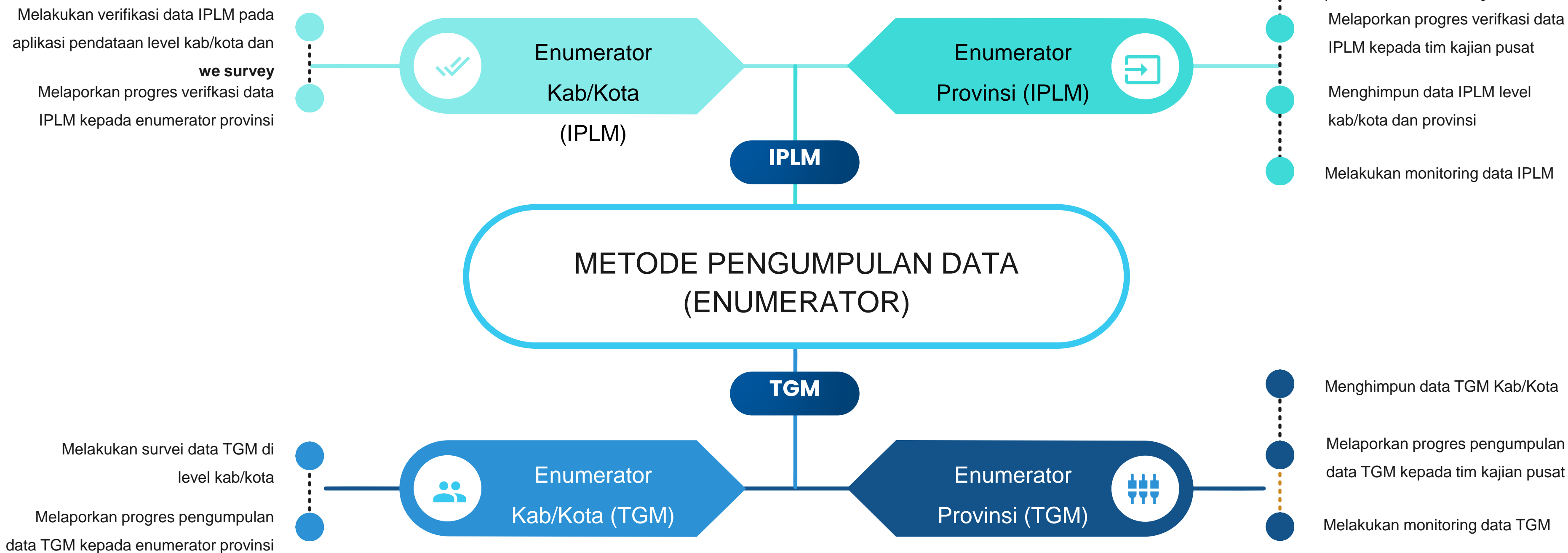
514

38

Enumerator Provinsi

04. Progres Pengumpulan Data Kajian

Kajian IPLM dan TGM 2024



IPLM Provinsi dan Kabupaten/Kota

Kuesioner Indeks Pembangunan Literasi Masyarakat 2024 - Prov

Detail Isian

Data pada tabel di bawah merupakan isian yang masuk ke sistem, sehingga bisa saja ada user yang miss dan menginput lebih dari 1x isian

	created	Prov	User	Status	Keterisian
1.	Aug 28, 2024, 1:57:15 PM	KALIMANTAN TIMUR	iplm2024_kaltim	COMPLETED	Sudah Mengisi Semua
2.	Aug 30, 2024, 2:13:42 PM	DI YOGYAKARTA	iplm2024_diy	COMPLETED	Sudah Mengisi Semua
3.	Aug 26, 2024, 2:53:16 PM	JAWA TIMUR	iplm2024_jatim	PROGRESS	UPLM6
4.	Aug 29, 2024, 11:22:46 AM	SULAWESI UTARA	iplm2024_sulut	PROGRESS	UPLM6
5.	Aug 30, 2024, 8:37:38 AM	NUSA TENGGARA BARAT	iplm2024_ntb	PROGRESS	UPLM4
6.	Aug 26, 2024, 10:22:42 AM	SUMATERA SELATAN	iplm2024_sumsel	PROGRESS	UPLM4
7.	Aug 29, 2024, 8:46:06 AM	KER. BANGKA BELITUNG	iplm2024_kepbabel	PROGRESS	UPLM3
8.	Aug 28, 2024, 5:23:46 PM	KER. RIAU	iplm2024_kepri	PROGRESS	UPLM2
9.	Aug 28, 2024, 8:41:45 AM	RIAU	iplm2024_riau	PROGRESS	UPLM2
10.	Aug 26, 2024, 9:13:16 AM	KER. BANGKA BELITUNG	iplm2024_kepbabel	PROGRESS	UPLM2

Jumlah Pengisian Tiap Akun:

Setiap Akun dihimbau hanya melakukan 1x pengisian untuk rekap keseluruhan

Prov	User	Ketercapaian	Jumlah Isian Masuk	Jumlah Isian Selesai
1. KALIMANTAN TIMUR	iplm2024_kaltim	Sudah Mengisi Semua	1	1
2. DI YOGYAKARTA	iplm2024_diy	Sudah Mengisi Semua	1	1
3. SULAWESI TENGAH	iplm2024_sulteng	Kesesuaian SNP	1	0
4. MALUKU UTARA	iplm2024_malut	Kesesuaian SNP	1	0
5. KER. BANGKA BELITUNG	iplm2024_kepbabel	UPLM3	2	0
Grand total			25	2

Akun Belum Akses Kuesioner :

Prov	username
1. SUMATERA BARAT	iplm2024_sumbang
2. SULAWESI TENGGARA	iplm2024_sultra
3. SULAWESI BARAT	iplm2024_sulbar
4. PAPUA TENGAH	iplm2024_papuatengah
5. PAPUA SELATAN	iplm2024_papuaselatan
6. PAPUA PEGUNUNGAN	iplm2024_papuapegunungan
7. PAPUA BARAT DAYA	iplm2024_papuabaratar
8. PAPUA BARAT	iplm2024_papubarat

Dashboard Monitoring Ketercapaian Kajian Perpustnas 2024

Data Per 2 September 2024 7:00

Kuesioner Indeks Pembangunan Literasi Masyarakat 2024 - Kota/Kab

Detail Isian

Data pada tabel di bawah merupakan isian yang masuk ke sistem, sehingga bisa saja ada user yang miss dan menginput lebih dari 1x isian

Prov

Kokab Selesai Isi
43

	created	Prov	Kokab	User	Status	Keterisian
1.	Aug 28, 2024, 9:43:52 AM	JAWA TENGAH	KAB. SRAGEN	iplm2024_sragen	COMPLETED	Sudah Mengisi Semua
2.	Aug 28, 2024, 10:09:47 AM	BALI	KAB. KLUNGKUNG	iplm2024_klungkung	COMPLETED	Sudah Mengisi Semua
3.	Aug 27, 2024, 11:06:05 AM	ACEH	KAB. ACEH TAMIANG	iplm2024_acehtamiang	COMPLETED	Sudah Mengisi Semua
4.	Aug 26, 2024, 12:03:29 PM	KALIMANTAN SELATAN	KAB. TANAH LAUT	iplm2024_tanahlaut	COMPLETED	Sudah Mengisi Semua
5.	Aug 26, 2024, 12:26:58 PM	SULAWESI TENGGARA	KOTA KENDARI	iplm2024_kotakendari	COMPLETED	Sudah Mengisi Semua
6.	Aug 29, 2024, 8:06:41 PM	LAMPUNG	KAB. LAMPUNG TENGAH	iplm2024_lampungtenang	COMPLETED	Sudah Mengisi Semua
7.	Aug 28, 2024, 6:32:50 AM	NUSA TENGGARA BARAT	KOTA BIMA	iplm2024_kotabima	COMPLETED	Sudah Mengisi Semua
8.	Aug 27, 2024, 11:19:05 AM	SULAWESI SELATAN	KAB. BARRU	iplm2024_barru	COMPLETED	Sudah Mengisi Semua
9.	Aug 26, 2024, 6:43:41 PM	KER. RIAU	KAB. LINGGA	iplm2024_lingga	COMPLETED	Sudah Mengisi Semua
10.	Aug 30, 2024, 10:31:53 AM	GORONTALO	KOTA GORONTALO	iplm2024_kotagorontalo	COMPLETED	Sudah Mengisi Semua

Jumlah Pengisian Tiap Akun:

Setiap Akun dihimbau hanya melakukan 1x pengisian untuk rekap keseluruhan

Prov

Prov	Kokab	User	Keterisian	Jumlah Isian Masuk	Jumlah Isian Selesai
1. KER. RIAU	KAB. LINGGA	iplm2024_lingga	Sudah Mengisi Semua	3	2
2. NUSA TENGGARA BARAT	KOTA BIMA	iplm2024_kotabima	Sudah Mengisi Semua	1	1
3. SULAWESI TENGGARA	KOTA KENDARI	iplm2024_kotakendari	Sudah Mengisi Semua	1	1
Grand total				308	44

Akun Belum Akses Kuesioner :

Prov

Prov	Kokab	username
1. SUMATERA UTARA	KAB. PADANG LAWAS UTARA	iplm2024_padanglawasutara
2. SUMATERA UTARA	KOTA PADANGSIDIMPUAN	iplm2024_kotapadangsidimpuan
3. SUMATERA UTARA	KOTA MEDAN	iplm2024_kotamedan
4. SUMATERA UTARA	KAB. LABUHANBATU UTARA	iplm2024_labuhanbatuutara
5. SUMATERA UTARA	KAB. PADANG LAWAS	iplm2024_padanglawas
6. SUMATERA UTARA	KAB. TAPANULI SELATAN	iplm2024_tapanuliselatan

TGM dan Kondisi Perpustakaan

Kuesioner Kondisi Perpustakaan 2024

Data Per 2 September 2024 7:00

Prov	Kuesioner Provinsi ▾
1. DI YOGYAKARTA	1
2. PAPUA	1
3. NUSA TENGGARA BARAT	1
4. GORONTALO	1
5. KALIMANTAN TENGAH	0
6. DKI JAKARTA	0
7. BANTEN	0
8. KALIMANTAN BARAT	0
9. KALIMANTAN SELATAN	0
10. PAPUA SELATAN	0
11. KALIMANTAN TIMUR	0
Grand total	4
1 - 38 / 38 < >	

Kokab Target tercapai 68									
Prov ▾									
Prov	Kokab	Status ▴	SMA	SMP	SD	Kokab	Kec	Desa	
1. KALIMANTAN BARAT	KAB. SANGGAU	COMPLETED	1	1	1	1	0	2	
2. JAWA BARAT	KAB. BANDUNG	COMPLETED	1	1	1	1	0	2	
3. GORONTALO	KOTA GORONTALO	COMPLETED	1	1	1	1	0	2	
4. JAWA TIMUR	KAB. TULUNGAGUNG	COMPLETED	1	1	1	1	0	2	
5. JAWA TIMUR	KAB. NGAWI	COMPLETED	1	1	1	1	0	2	
6. JAWA TIMUR	KOTA MADIUN	COMPLETED	1	1	1	1	1	1	
7. JAWA TENGAH	KOTA SEMARANG	COMPLETED	1	1	1	1	0	2	
8. RIAU	KAB. ROKAN	COMPLETED	2	1	2	1	0	0	
Grand total			167	168	198	131	28	189	
1 - 100 / 514 < >									

Dashboard Monitoring Ketercapaian Kajian Perpustnas 2024

Data Per 2 September 2024 7:00

Kuesioner Tingkat Gemar Membaca 2024

Kokab Target tercapai 285

Total Capaian 130,543

Capaian Per Provinsi

Provinsi	Capaian ▾	Target	Persentase Ketercapaian
1. SUMATERA UTARA	29,803	4,950	602.08%
2. JAWA BARAT	12,585	4,050	310.74%
3. JAWA TENGAH	12,578	5,250	239.58%
4. JAWA TIMUR	9,622	5,700	168.81%
5. BALI	7,521	1,350	557.11%
6. SUMATERA SELATAN	6,417	2,550	251.65%
7. LAMPUNG	5,484	2,250	243.73%
Grand total	130,543	77,100	169.32%
1 - 38 / 38 < >			

Capaian Per Kota/Kabupaten

Provinsi	Kokab	Capaian ▾	Target	Persentase Ketercapaian
1. SUMATERA UTARA	KOTA PADANGSIDIMPUAN	3,723	150	2,482%
2. BALI	KAB. GIANJAR	3,366	150	2,244%
3. JAWA BARAT	KAB. PURWAKARTA	2,593	150	1,728.67%
4. SUMATERA UTARA	KAB. TAPANULI SELATAN	2,159	150	1,439.33%
5. SUMATERA UTARA	KAB. DAIRI	2,057	150	1,371.33%
Grand total		130,543	77,100	169.32%
1 - 100 / 514 < >				

Capaian Per Kota/Kabupaten Kurang Dari Target

Provinsi ▾					
Provinsi	Kokab	Capaian ▾	Target	Persentase Ketercapaian	
1. KEP. RIAU	KAB. NATUNA	149	150	99.33%	
2. ACEH	KAB. PIDIE JAYA	149	150	99.33%	
3. ACEH	KAB. ACEH SELATAN	148	150	98.67%	
4. KALIMANTAN TENGAH	KAB. SERUYAN	148	150	98.67%	
5. ACEH	KAB. ACEH UTARA	144	150	96%	
Grand total		11,105	34,350	32.33%	
1 - 100 / 229 < >					

Capaian Per Kota/Kabupaten Kurang Dari 20 Responden

Provinsi ▾					
Provinsi	Kokab	Capaian ▾	Target	Persentase Ketercapaian	
1. NUSA TENGGARA TIMUR	KAB. ALOR	20	150	13.33%	
2. MALUKU UTARA	KOTA TERNATE	19	150	12.67%	
3. NUSA TENGGARA TIMUR	KAB. KUPANG	17	150	11.33%	
4. SULAWESI SELATAN	KAB. LUWU	17	150	11.33%	
5. MALUKU	KOTA AMBON	17	150	11.33%	
Grand total		489	14,850	3.29%	
1 - 99 / 99 < >					

Indeks Pembangunan Literasi Masyarakat (IPLM)

Pengukuran terhadap usaha yang dilaksanakan oleh pemerintah Provinsi dan Kabupaten/Kota dalam membina dan mengembangkan perpustakaan sebagai wahana belajar sepanjang hayat

Tujuan

Mengetahui kondisi semua jenis perpustakaan baik dari aspek sebaran perpustakaan, koleksi, tenaga perpustakaan, pemustaka, dan anggota perpustakaan yang ada di seluruh wilayah Indonesia.

Metode Pengumpulan Data

Sensus

Pengisian Data pada Aplikasi Pendataan Perpustakaan Nasional

Responden

Dinas Perpustakaan Daerah

38 Provinsi
514
Kabupaten/Kota



Rumus UPLM

(Jumlah Data UPLMi dari Semua
Jenis Perpustakaan :
Aspek Masyarakat)

Standarisasi (Ki)

→ **Pembilang**

→ **Penyebut**



**UNSUR
PEMBANGUNAN
LITERASI
MASYARAKAT
(UPLM)**

**Aspek
Masyarakat
(AM)**

**Standarisasi
(Ki)**

Pemerataan
Layanan
Perpustakaan

Ketercukupan
Koleksi

Ketercukupan
Tenaga
Perpustakaan

Tingkat
Kunjungan
Masyarakat/Hari

Jumlah
Perpustakaan yang
dibina sesuai SNP

Keterlibatan
Masyarakat Dalam
Kegiatan Sosialisasi

Anggota
Perpustakaan

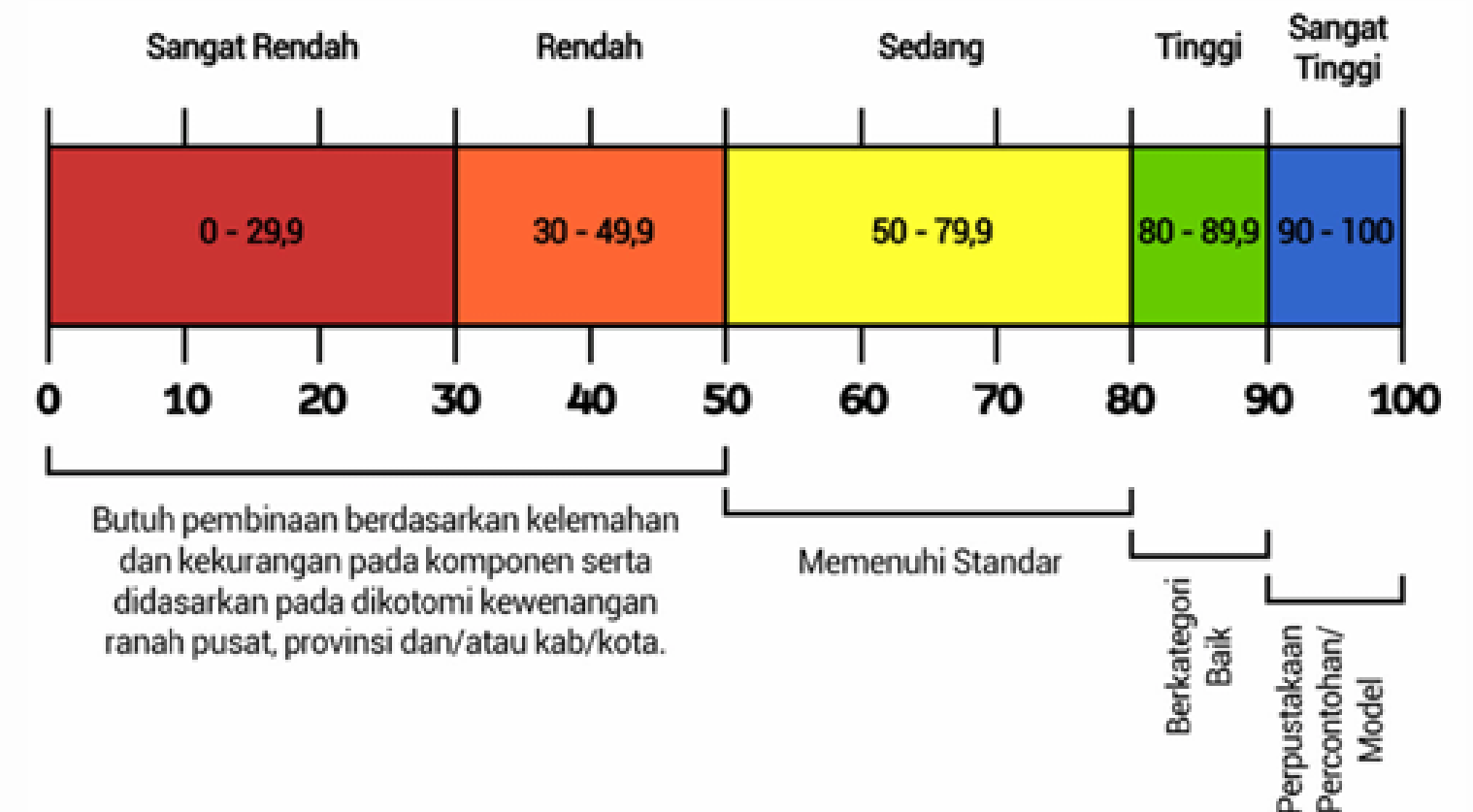
Jumlah Penduduk Wilayah Setempat
Jumlah Kelembagaan Wilayah Setempat
Jumlah Unit Perpustakaan Setempat

Standarisasi Sesuai UPLM yang dihitung

Rumus IPLM

$$= \frac{\sum_{i=1}^7 (UPLM)_i}{7} \times 100$$

Skala Indeks



UPLM1: Pemerataan Layanan Perpustakaan

Pemerataan Layanan Perpustakaan adalah upaya untuk menyediakan akses yang adil, merata, dan inklusif terhadap layanan perpustakaan bagi seluruh anggota masyarakat yang mencakup aspek; Akses Fisik, Ketersediaan Materi, Program dan Layanan, dan Keterlibatan Komunitas.



Rumus UPLM1

Jumlah Data UPLM1 dari
Semua Jenis Perpustakaan

Aspek Masyarakat

Standarisasi (Ki)

Jumlah Perpustakaan dari
Semua Jenis Perpustakaan

Jumlah Kelembagaan

1

Jumlah Kelembagaan

1. Jumlah Provinsi
2. Jumlah Kabupaten
3. Jumlah Kecamatan
4. Jumlah Desa/Kelurahan
5. Jumlah Sekolah SD/MI
6. Jumlah Sekolah SMP/MTs
7. Jumlah Sekolah SMA/MA/SMK
8. Jumlah Perguruan Tinggi
9. Jumlah Instansi vertikal

Standarisasi UPLM 1
dengan Pemerintahan
Jumlah Perpustakaan sama
dengan Jumlah Kelembagaan
(1:1=1)

UPLM2: Ketercukupan Koleksi Perpustakaan (Judul)

Ketercukupan Koleksi Perpustakaan adalah kondisi di mana sebuah perpustakaan memiliki jumlah dan variasi materi yang mencukupi untuk memenuhi kebutuhan pengguna perpustakaan. Hal ini mencakup berbagai jenis sumber daya informasi seperti buku cetak, e-book, jurnal, majalah, materi audiovisual, dan sumber daya elektronik lainnya.



**Rumus
UPLM2**

Jumlah Data UPLM2 dari
Semua Jenis Perpustakaan

Aspek Masyarakat

Standarisasi (Ki)

Jumlah Koleksi (judul) dari
Semua Jenis Perpustakaan

Jumlah Populasi Masyarakat

2

Jumlah Populasi Masyarakat

Jumlah populasi masyarakat mengacu kepada Laporan BPS dalam Angka masing-masing wilayah

Standarisasi UPLM 2

Jumlah Koleksi sama dengan 2 kali Jumlah Populasi Penduduk (2:1=2)

(Standar IFLA/UNESCO)

UPLM3: Ketercukupan Tenaga Perpustakaan (Pustakawan dan Tenaga Teknis)

Tenaga Perpustakaan adalah tenaga kerja yang terlibat dalam pengelolaan, penyediaan, dan penyelenggaraan layanan di perpustakaan. Mereka adalah individu yang memiliki keahlian, pengetahuan, dan keterampilan khusus dalam bidang perpustakaan dan informasi, serta memiliki peran penting dalam memastikan operasional perpustakaan yang efektif dan berkualitas.



Rumus UPLM3

Jumlah Data UPLM3 dari
Semua Jenis Perpustakaan

Aspek Masyarakat

Standarisasi (Ki)

Jumlah Tenaga Perpustakaan
dari Semua Jenis Perpustakaan

Jumlah Populasi Masyarakat

0,0004

Jumlah Populasi Masyarakat

Jumlah populasi masyarakat mengacu kepada Laporan BPS dalam Angka masing-masing wilayah

Standarisasi UPLM 3

1 Tenaga Perpustakaan melayani
2.500 penduduk (1:2500=0,0004)
(Standar IFLA/UNESCO)



UPLM4: Tingkat Kunjungan Perpustakaan per Hari

Pengunjung Perpustakaan merujuk kepada individu atau kelompok yang menggunakan fasilitas perpustakaan untuk mengakses sumber daya informasi dan layanan yang disediakan. Mereka adalah pengguna perpustakaan yang datang ke perpustakaan dengan tujuan belajar, membaca, melakukan penelitian, mencari informasi, atau memanfaatkan berbagai layanan yang tersedia.



Rumus UPLM4

Jumlah Data UPLM4 dari
Semua Jenis Perpustakaan

Aspek Masyarakat

Standarisasi (Ki)

Jumlah Kunjungan per Hari dari
Semua Jenis Perpustakaan

Jumlah Populasi Masyarakat

0,02

Jumlah Populasi Masyarakat

Jumlah populasi masyarakat mengacu kepada Laporan BPS dalam Angka masing-masing wilayah

Standarisasi UPLM 4

Persentase Jumlah Kunjungan Masyarakat/hari Sebesar 2% dari Populasi Penduduk (0,02)
(Renstra Perpustnas RI)



UPLM5: Perpustakaan yang Dibina Sesuai SNP

Perpustakaan yang dibina sesuai SNP merujuk perpustakaan yang telah dibina sesuai Standar Nasional Perpustakaan dan memiliki Nomor Pokok Perpustakaan (NPP), baik yang telah terakreditasi atau tidak. Standar Nasional Perpustakaan (SNP) adalah seperangkat pedoman, kriteria, dan indikator yang digunakan untuk menilai dan mengukur kualitas dan kelayakan perpustakaan dalam berbagai aspek.



Rumus UPLM5

Jumlah Data UPLM5 dari
Semua Jenis Perpustakaan

Aspek Masyarakat

Standarisasi (Ki)

Jumlah Perpustakaan yang
dibina sesuai SNP dari Semua
Jenis Perpustakaan

Jumlah Perpustakaan yang ada

0,2235

Jumlah Perpustakaan

1. Jumlah Perpustakaan Umum
2. Jumlah Perpustakaan Sekolah
3. Jumlah Perpustakaan PT
4. Jumlah Perpustakaan Khusus

Standarisasi UPLM5

Jumlah Perpustakaan yang dibina sesuai SNP yaitu 22,35% dari jumlah perpustakaan yang ada (0,2235)

(Berkas Berpusnas RI)



UPLM6: Keterlibatan Masyarakat dalam Kegiatan Sosialisasi di Bidang Perpustakaan

Keterlibatan masyarakat dalam kegiatan sosialisasi di bidang perpustakaan merujuk pada partisipasi dan interaksi aktif masyarakat dalam program-program yang diselenggarakan oleh perpustakaan guna mempromosikan dan meningkatkan pemahaman serta apresiasi terhadap peran perpustakaan dalam memberikan akses terhadap informasi, pengetahuan, dan budaya.



Rumus UPLM6

Jumlah Data UPLM6 dari
Semua Jenis Perpustakaan

Aspek Masyarakat

Standarisasi (Ki)

Jumlah Keterlibatan Masyarakat
dari Semua Jenis Perpustakaan

Jumlah Populasi Masyarakat

0,02

Jumlah Populasi Masyarakat

Jumlah populasi masyarakat mengacu kepada Laporan BPS dalam Angka masing-masing wilayah

Standarisasi UPLM 6

Persentase Jumlah Masyarakat yang terlibat di Sosialisasi Perpustakaan Sebesar 2% dari Populasi Penduduk (0,02)

UPLM7: Perkembangan Jumlah Anggota Perpustakaan

Perkembangan jumlah anggota perpustakaan di seluruh Indonesia mengacu pada perubahan atau pertumbuhan jumlah individu yang menjadi anggota perpustakaan di berbagai perpustakaan yang ada di seluruh wilayah Indonesia. Anggota perpustakaan adalah individu yang telah mendaftar dan memiliki akses ke layanan perpustakaan, termasuk meminjam buku, mengakses sumber informasi, atau berpartisipasi dalam kegiatan perpustakaan lainnya.



Rumus UPLM7

Jumlah Data UPLM7 dari Semua Jenis Perpustakaan

Aspek Masyarakat

Standarisasi (Ki)

Jumlah Anggota dari Semua Jenis Perpustakaan

Jumlah Populasi Masyarakat

0,02

Jumlah Populasi Masyarakat

Jumlah populasi masyarakat mengacu kepada Laporan BPS dalam Angka masing-masing wilayah

Standarisasi UPLM 7

Persentase jumlah anggota perpustakaan sebesar 2% dari populasi penduduk (0,02) (Peraturan Kepala Perpustnas No. 8 Tahun 2017)



Tabel Simulator Perhitungan IPLM

<https://bit.ly/SimulatorIPLMTGM2023>

UPLM 1															
NO.	KABUPATEN / KOTA	JUMLAH KELEMBAGAAN PERPUSTAKAAN											TOTAL KELEMBAGAAN PERPUSTAKAAN	SKOR UPLM1 KAB/KOTA	
		PERPUSTAKAAN UMUM			PERPUSTAKAAN SEKOLAH							PERPUSTAKAAN PERGURUAN TINGGI			PERPUSTAKAAN KHUSUS
		KAB/KOTA	KEC	DESA/KEL	SD	MI	SMP	MTs	SMA	SMK	MA				
1	NAMA KABUPATEN/KOTA...												0	0,000000	
UPLM2															
NO.	KABUPATEN / KOTA	JUMLAH KOLEKSI PERPUSTAKAAN (JUDUL PER ORANG)											TOTAL KOLEKSI PERPUSTAKAAN	SKOR UPLM2 KAB/KOTA	
		PERPUSTAKAAN UMUM			PERPUSTAKAAN SEKOLAH							PERPUSTAKAAN PERGURUAN TINGGI			PERPUSTAKAAN KHUSUS
		KAB/KOTA	KEC	DESA/KEL	SD	MI	SMP	MTs	SMA	SMK	MA				
1	NAMA KABUPATEN/KOTA...												0	0,000000	
UPLM3															
NO.	KABUPATEN / KOTA	JUMLAH KETERCUKUPAN TENAGA PERPUSTAKAAN (ORANG)											TOTAL TENAGA PERPUSTAKAAN	SKOR UPLM3 KAB/KOTA	
		PERPUSTAKAAN UMUM			PERPUSTAKAAN SEKOLAH							PERPUSTAKAAN PERGURUAN TINGGI			PERPUSTAKAAN KHUSUS
		KAB/KOTA	KEC	DESA/KEL	SD	MI	SMP	MTs	SMA	SMK	MA				
1	NAMA KABUPATEN/KOTA...												0	0,000000	

Nama Kabupaten....

Jumlah Penduduk (BPS 2020)	100.000
Jumlah Civitas Sekolah (Kemendikbud dan BPS 2022)	0
Jumlah Civitas Akademika (BPS 2022)	0

NO	INDIKATOR INDEKS PEMBANGUNAN	NILAI	INTERPRETASI
INDEKS PEMBANGUNAN LITERASI MASYARAKAT		38,85	Rendah
1	Pemerataan Layanan Perpustakaan (UPLM1)	0,1240	Pencapaian layanan perpustakaan sebesar 12 persen dari standar
2	Pemerataan Koleksi Perpustakaan (UPLM2)	0,2123	Pencapaian koleksi perpustakaan sebesar 21 persen dari standar
3	Pemerataan Tenaga Perpustakaan (UPLM3)	0,4750	Pencapaian tenaga perpustakaan sebesar 48 persen dari standar
4	Tingkat Kunjungan Pemustaka (UPLM4)	0,2835	Pencapaian tingkat kunjungan pemustaka sebesar 28 persen dari standar
5	Perpustakaan yang dibina sesuai SNP (UPLM5)	0,8933	Pencapaian perpustakaan yang dibina sesuai SNP sebesar 89 persen dari standar
6	Keterlibatan Masyarakat Dalam Sosialisasi Perpustakaan (UPLM6)	0,3320	Pencapaian keterlibatan masyarakat sebesar 33 persen dari standar
7	Jumlah Anggota Perpustakaan (UPLM7)	0,3995	Pencapaian jumlah anggota perpustakaan sebesar 40 persen dari standar

Keterangan Standar:

UPLM1: Jumlah kelembagaan

UPLM2: 2 x jumlah penduduk

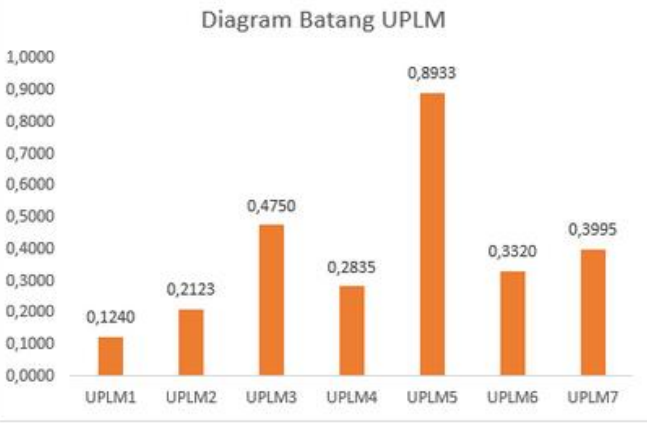
UPLM3: 1 tenaga perpustakaan melayani 2500 penduduk

UPLM4: 2% dari jumlah penduduk

UPLM5: 22,39% dari jumlah perpustakaan

UPLM6: 2% dari jumlah penduduk

UPLM7: 2% dari jumlah penduduk



NAMA KABUPATEN...

UPLM1		
No.	Jenis Perpustakaan	Jumlah
1	Perpustakaan Umum	
	(b) Perpustakaan Umum Kab/Kota	15
	(c) Perpustakaan Umum Kecamatan	0
	(d) Perpustakaan Umum Desa/Kelurahan	0
2	Perpustakaan Sekolah	
	(a) Perpustakaan SD/MI	0
	(b) Perpustakaan SMP/MTs	0
	(c) Perpustakaan SMA/K/MA	0
3	Perpustakaan Perguruan Tinggi	0
4	Perpustakaan Khusus	0
Total Kelembagaan Perpustakaan		15

UPLM5		
No.	Jenis Perpustakaan	Jumlah
1	Perpustakaan Umum	
	(b) Perpustakaan Umum Kab/Kota	3
	(c) Perpustakaan Umum Kecamatan	0
	(d) Perpustakaan Umum Desa/Kelurahan	0
2	Perpustakaan Sekolah	
	(a) Perpustakaan SD/MI	0
	(b) Perpustakaan SMP/MTs	0
	(c) Perpustakaan SMA/K/MA	0
3	Perpustakaan Perguruan Tinggi	0
4	Perpustakaan Khusus	0
Total Perpustakaan yang dibina Sesuai SNP		3

UPLM2		
No.	Jenis Perpustakaan	Jumlah
1	Perpustakaan Umum	
	(b) Perpustakaan Umum Kab/Kota	20.000
	(c) Perpustakaan Umum Kecamatan	0
	(d) Perpustakaan Umum Desa/Kelurahan	0
2	Perpustakaan Sekolah	
	(a) Perpustakaan SD/MI	20.456
	(b) Perpustakaan SMP/MTs	2.000
	(c) Perpustakaan SMA/K/MA	0
3	Perpustakaan Perguruan Tinggi	0
4	Perpustakaan Khusus	0
Total Koleksi Perpustakaan		42.456

UPLM6		
No.	Jenis Perpustakaan	Jumlah
1	Perpustakaan Umum	
	(b) Perpustakaan Umum Kab/Kota	342
	(c) Perpustakaan Umum Kecamatan	0
	(d) Perpustakaan Umum Desa/Kelurahan	322
2	Perpustakaan Sekolah	
	(a) Perpustakaan SD/MI	0
	(b) Perpustakaan SMP/MTs	0
	(c) Perpustakaan SMA/K/MA	0
3	Perpustakaan Perguruan Tinggi	0
4	Perpustakaan Khusus	0
Total Keterlibatan Masyarakat		664



Link Publikasi Hasil Kajian

<https://bit.ly/IPLMTGM2023>

Link Tabel Simulator

<https://bit.ly/SimulatorIPLMTGM2023>

Tingkat Kegemaran Membaca (TGM)

Pengukuran yang dilakukan untuk mengetahui dampak perpustakaan maupun penyedia bahan bacaan lainnya dalam meningkatkan kegemaran membaca masyarakat. Selain itu, dapat membantu dalam penyusunan kebijakan, rencana aksi dan strategi serta pencapaian target dan sasaran dari suatu program/kegiatan.

Tujuan

Mengetahui tingkat kegemaran membaca masyarakat Indonesia dalam hal frekuensi membaca, durasi membaca, jumlah buku dibaca, frekuensi akses internet dan durasi akses internet dalam hal akses informasi

Metode Pengumpulan Data

Survei

Pengisian data melalui kuesioner online Tingkat Kegemaran Membaca

Responden

Masyarakat Umum

**77.100 orang
(150 orang per
Kab/Kota)**



Sampling dan Target Responden

METODE PENGAMBILAN DATA

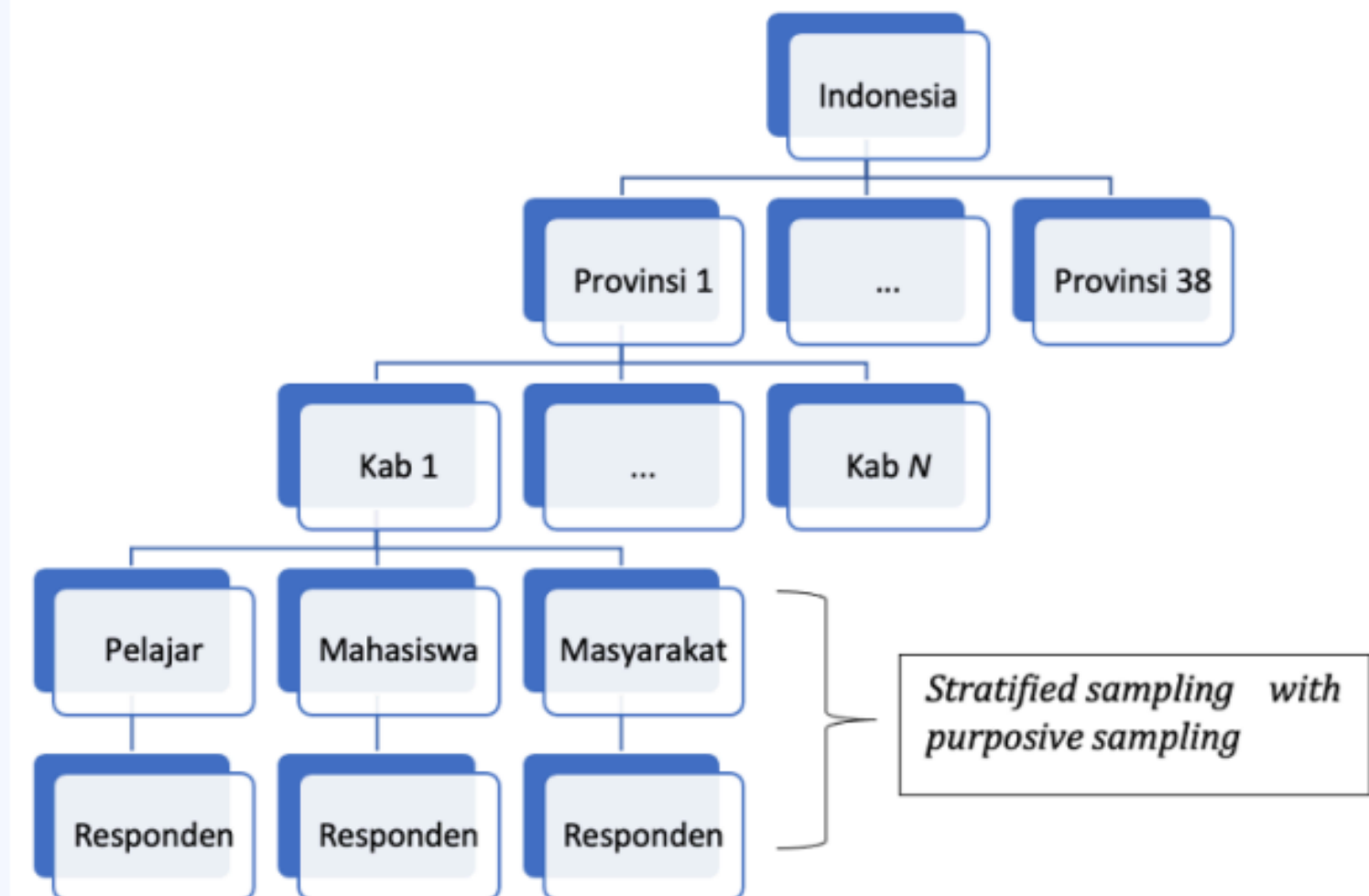
Survei Online
wesurvey.id/kuesioner/tingkatgemar-membaca

RESPONDEN

Masyarakat umum berusia 10-69 tahun di 38 Provinsi dan 514 Kabupaten/Kota di Indonesia

UKURAN SAMPEL

Minimal 150 responden per Kab/Kota



Rumus TGM

$$(0.3 \times FM) + (0.3 \times DM) + (0.3 \times JB) + (0.05 \times FAI) + (0.05 \times DAI)$$

SKALA TGM

No.	Interval	Kategori
1	0 - 25	Sangat Rendah
2	25,1 - 50	Rendah
3	50,1 - 75	Sedang
4	75,1 - 90	Tinggi
5	90,1 - 100	Sangat Tinggi

Frekuensi membaca (FM): jumlah aktivitas membaca per minggu

Durasi membaca (DM): lama waktu aktivitas membaca per hari

Jumlah Buku Dibaca (JB): jumlah buku yang telah diselesaikan per 3 bulan

Frekuensi Akses Internet (FAI): frekuensi penggunaan internet untuk mengakses bahan informasi per minggu

Durasi akses Internet (DAI): lama waktu aktivitas akses internet untuk mengakses bahan informasi per hari

Tabel Simulator Perhitungan TGM

<https://bit.ly/SimulatorIPLMTGM2023>

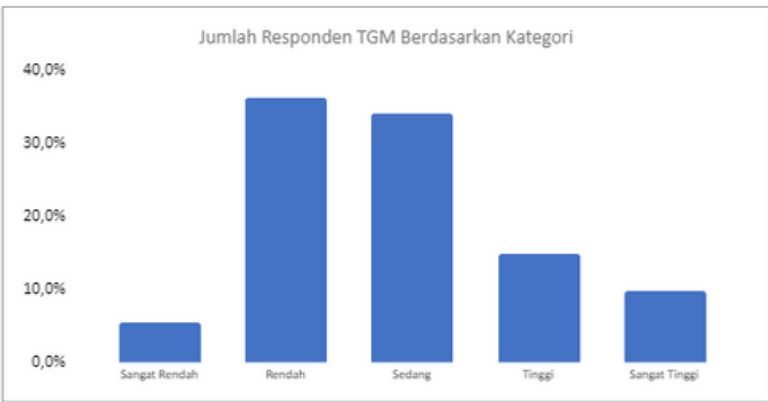
NO	KABUPATEN	KECAMATAN	NAMA KORESPONDEN	Interval FAI	Kategori FAI	Durasi Akses Internet (DAI)	Interval DAI	Kategori DAI	SKOR FM	SKOR DM	SKOR JB	SKOR FAI	SKOR DAI	SKOR TGM	Interval TGM	Kategori TGM
1	LUBUKLINGGAU	LLG BARAT I	ICAN	40,01-60	Sedang	2 jam - 2 jam 59 menit	60,01-80	Tinggi	50	25	25	50	75	36,25	20,01-40	Rendah
2	LUBUKLINGGAU	LLG BARAT I	IMRONISA	40,01-60	Sedang	1 jam - 1 jam 59 menit	40,01-60	Sedang	25	25	25	50	50	27,5	20,01-40	Rendah
3	LUBUKLINGGAU	LLG BARAT I	ANITA	40,01-60	Sedang	1 jam - 1 jam 59 menit	40,01-60	Sedang	25	25	25	50	50	27,5	20,01-40	Rendah
4	LUBUKLINGGAU	LLG BARAT I	AIDIL	20,01-40	Rendah	1 jam - 1 jam 59 menit	40,01-60	Sedang	25	25	50	25	50	33,75	20,01-40	Rendah
5	LUBUKLINGGAU	LLG BARAT I	SISKA SAWALIA FITR	20,01-40	Rendah	1 jam - 1 jam 59 menit	40,01-60	Sedang	25	25	25	25	50	26,25	20,01-40	Rendah
6	LUBUKLINGGAU	LLG BARAT I	ICHA RISNAWANA	40,01-60	Sedang	1 jam - 1 jam 59 menit	40,01-60	Sedang	50	25	25	50	50	35	20,01-40	Rendah
7	LUBUKLINGGAU	LLG BARAT I	AJI	40,01-60	Sedang	1 jam - 1 jam 59 menit	40,01-60	Sedang	25	25	25	50	50	27,5	20,01-40	Rendah
8	LUBUKLINGGAU	LLG BARAT I	ANTON	40,01-60	Sedang	1 jam - 1 jam 59 menit	40,01-60	Sedang	25	25	25	50	50	27,5	20,01-40	Rendah
9	LUBUKLINGGAU	LLG BARAT I	SARMILA	20,01-40	Rendah	1 jam - 1 jam 59 menit	40,01-60	Sedang	25	25	25	25	50	26,25	20,01-40	Rendah
10	LUBUKLINGGAU	LLG BARAT I	ROBI	20,01-40	Rendah	1 jam - 1 jam 59 menit	40,01-60	Sedang	25	25	25	25	50	26,25	20,01-40	Rendah
11	LUBUKLINGGAU	LLG BARAT I	SURYADI	20,01-40	Rendah	1 jam - 1 jam 59 menit	40,01-60	Sedang	25	50	25	25	50	33,75	20,01-40	Rendah
12	LUBUKLINGGAU	LLG BARAT I	ERWANSA	40,01-60	Sedang	2 jam - 2 jam 59 menit	60,01-80	Tinggi	75	50	75	50	75	66,25	60,01-80	Tinggi
13	LUBUKLINGGAU	LLG BARAT I	RICKY	40,01-60	Sedang	2 jam - 2 jam 59 menit	60,01-80	Tinggi	100	50	75	50	75	73,75	60,01-80	Tinggi
14	LUBUKLINGGAU	LLG BARAT I	SOBRIANTO	40,01-60	Sedang	1 menit - 59 menit	20,01-40	Rendah	50	25	50	50	25	41,25	40,01-60	Sedang
15	LUBUKLINGGAU	LLG BARAT I	RUSTAM	40,01-60	Sedang	1 jam - 1 jam 59 menit	40,01-60	Sedang	25	25	50	50	50	35	20,01-40	Rendah
16	LUBUKLINGGAU	LLG BARAT I	PRATAMA	20,01-40	Rendah	1 menit - 59 menit	20,01-40	Rendah	25	25	25	25	25	25	20,01-40	Rendah
17	LUBUKLINGGAU	LLG BARAT I	YADI	20,01-40	Rendah	1 menit - 59 menit	20,01-40	Rendah	25	25	25	25	25	25	20,01-40	Rendah
18	LUBUKLINGGAU	LLG BARAT I	YAKUB	0 - 20	Sangat Rendah	tidak pernah	0 - 20	Sangat Rendah	0	0	0	0	0	0	0-20	Sangat Rendah
19	LUBUKLINGGAU	LLG BARAT I	MELI	20,01-40	Rendah	1 menit - 59 menit	20,01-40	Rendah	25	25	25	25	25	25	20,01-40	Rendah
20	LUBUKLINGGAU	LLG BARAT I	RANDA	0 - 20	Sangat Rendah	tidak pernah	0 - 20	Sangat Rendah	0	0	50	0	0	15	0-20	Sangat Rendah
21	LUBUKLINGGAU	LLG BARAT I	SUHIMIN	40,01-60	Sedang	2 jam - 2 jam 59 menit	60,01-80	Tinggi	50	50	50	50	75	51,25	40,01-60	Sedang
22	LUBUKLINGGAU	LLG BARAT I	TARA	80,01-100	Sangat Tinggi	1 jam - 1 jam 59 menit	40,01-60	Sedang	50	25	75	100	50	52,5	40,01-60	Sedang
23	LUBUKLINGGAU	LLG BARAT I	IZZAN SINQI OKTARI	80,01-100	Sangat Tinggi	1 jam - 1 jam 59 menit	40,01-60	Sedang	50	25	75	100	50	52,5	40,01-60	Sedang

DATA TGM

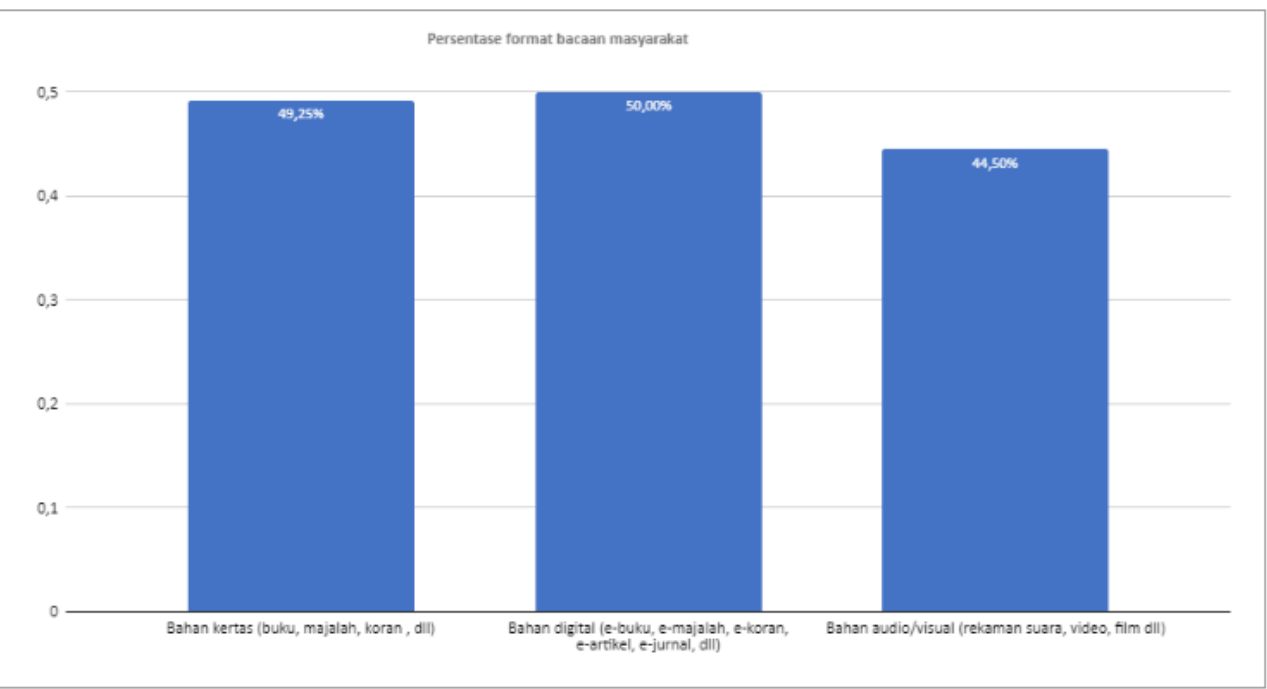
Tabel Tingkat Kegemaran Membaca Kabupaten			
Interval TGM	Kategori TGM	Jumlah Responden	Percentage
0-20	Sangat Rendah	22	5,5%
20,01-40	Rendah	144	36,0%
40,01-60	Sedang	136	34,0%
60,01-80	Tinggi	59	14,8%
80,01-100	Sangat Tinggi	39	9,8%
Grand Total		400	100,0%

Tabel Aktivitas Membaca Kabupaten			
No.	Aktivitas Membaca	Nilai	Kategori
1	Frekuensi Membaca	54,0625	Sedang
2	Durasi Membaca	41,94	Sedang
3	Jumlah Bahan Bacaan	44,63	Sedang
4	Frekuensi Akses Internet	57,06	Sedang
5	Durasi Akses Internet	49,06	Sedang
	TGM	47,49	Sedang

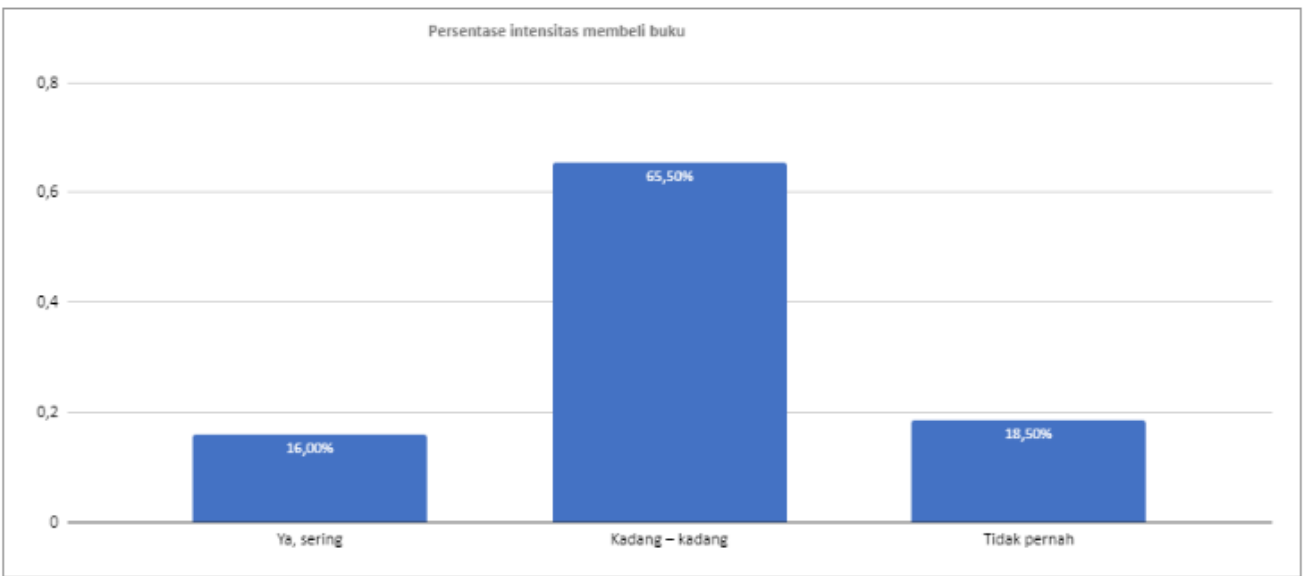
Nilai TGM	Kategori	Durasi Membaca
47,49	Sedang	1 jam - 1 jam 59 menit



PILIHAN FORMAT BACAAN MASYARAKAT



INTENSITAS MEMBELI BUKU



Pencegahan Gap Perhitungan Pusat dan Daerah

01

Memastikan penggunaan instrumen penelitian dan rumus perhitungan yang sama yaitu mengacu pada pedoman yang telah ditetapkan oleh Perpustakaan Nasional RI

02

Menggunakan sumber data yang sama, dimana untuk IPLM menggunakan data perpustakaan yang terdapat di aplikasi pendataan (sebagai catatan waktu penarikan data harus sama)

03

Dinas Perpustakaan Daerah wajib melaporkan hasil kajian mandiri kepada Perpustakaan Nasional RI dengan memperhatikan timeline publikasi hasil Kajian IPLM dan TGM Nasional tahun berjalan dalam rangka sinkronisasi data

04

Pengambilan jumlah dan kriteria sampel yang sama pada Kajian TGM, contohnya dari sisi usia, pekerjaan, dan sebagainya



Link Publikasi Hasil Kajian

<https://bit.ly/IPLMTGM2023>

Link Tabel Simulator

<https://bit.ly/SimulatorIPLMTGM2023>

Kajian Kondisi Perpustakaan Umum dan Sekolah

Kajian Kondisi Perpustakaan Umum dan Perpustakaan Sekolah Berbasis Wilayah ini mengukur bagaimana kondisi aktual perpustakaan umum dan perpustakaan sekolah di berbagai wilayah Indonesia pada tahun 2024 berdasarkan kriteria Standar Nasional Perpustakaan (SNP). Dengan kata lain, kajian ini sebenarnya juga mengukur sejauh mana penerapan SNP perpustakaan umum dan perpustakaan sekolah di berbagai wilayah Republik Indonesia.

Metode

Metode yang digunakan dalam pengumpulan data adalah survei, observasi, dan wawancara.

Responden

Perpustakaan Umum: semua perpustakaan umum di 38 provinsi dan 514 kab/kota

Perpustakaan Sekolah: semua perpustakaan sekolah di 38 provinsi dan 514 kab/kota yang terdiri dari perpustakaan

Perpustakaan	Jenis Perpustakaan	Jumlah Sampel
Perpustakaan Umum	Perpustakaan Umum Provinsi	38
	Perpustakaan Umum Kab/Kota	514
	Perpustakaan Umum Kecamatan	514
	Perpustakaan Umum Desa	514
Perpustakaan Sekolah	Perpustakaan Sekolah SD/MI	514
	Perpustakaan Sekolah SMP/MTs	514
	Perpustakaan Sekolah SMA/SMK/MA	514
Total		3.122

Alur Pengumpulan Data



Melalui kajian ini, diharapkan diketahui dinamika yang terjadi di setiap provinsi yang memiliki keunikan baik dari faktor pendukung maupun faktor penghambat yang dihadapi setiap wilayah. Selain itu, hasil dari kajian akan digunakan untuk merumuskan rekomendasi kebijakan pengembangan perpustakaan umum dan sekolah serta pengembangan kebudayaan gemar membaca di Indonesia.



Kuesioner Supervisi Kajian Perpustakaan Indonesia 2024

Kuesioner ini bertujuan untuk mengevaluasi pelaksanaan kajian Indeks Pembangunan Literasi Masyarakat (IPLM), Tingkat Kegemaran Membaca (TGM) dan Kondisi Perpustakaan Umum dan Sekolah.

Variabel yang dievaluasi meliputi:
pengalaman menggunakan aplikasi pendataan, kualitas dan fitur aplikasi pendataan, kendala dan hambatan dalam penggunaan aplikasi pendataan, bimbingan teknis, koordinasi dan komunikasi dengan Supervisor/Enumerator, koordinasi dengan Dinas Perpustakaan Kabupaten/Kota, pemahaman terhadap IPLM & TGM, serta pemanfaatan hasil kajian untuk rekomendasi kebijakan.

@gmail.com [Switch account](#)

 Draft saved

* Indicates required question

Email *

☒ Record @gmail.com as the email to be included with my response

Nama *

Ari



Link Kuesioner Supervisi Kajian

<https://bit.ly/EvaluasiKajian2024>



TINGKAT GEMAR MEMBACA TENAGA PERPUSTAKAAN INDONESIA 2024

Kuesioner ini bertujuan untuk melihat tingkat gemar membaca dari tenaga perpustakaan di Dinas Perpustakaan Provinsi dan analisis koleksi perpustakaan. Variabel yang diukur meliputi data demografi, 5 dimensi TGM, preferensi membaca, dan analisa koleksi perpustakaan.

[redacted]@gmail.com [Switch account](#)



* Indicates required question

Email *

☒ Record [redacted]@gmail.com as the email to be included with my response

Nama Lengkap *

Ari

Berapa Kisaran Usia Anda? *

☐ 10-24 Tahun

☒ 25-39 Tahun



Link Kuesioner TGM

<https://bit.ly/TGMTenagaPerpustakaan>



narahubung



pappbb.perpusnas@gmail.com



Perpustakaan Nasional Republik Indonesia

Jl. Salemba Raya No.28A Jakarta 10430



Telp (0213923121) WA (085211643967)



Terima Kasih!

